


Инструкция по сбору биоматериала на НИПТ


Внимание!


Сдать кровь на Неинвазивный Пренатальный ДНК Тест возможно в любое время суток, безотносительно: что и когда ела и/или пила пациентка. **Не натощак.**


Можно порекомендовать пациентке съесть сладкого минут за 20 до сдачи крови. Это может способствовать повышению концентрации свободно циркулирующей ДНК плода.


КРОВЬ МАТЕРИ


1.  Проверьте срок годности и целостность пробирки (отсутствие видимых повреждений)

2.  Промаркируйте каждую пробирку, указав на этикетке Ф.И.О. пациента, дату рождения и дату забора.

3.  Набрать 1 полную пробирку кровью от матери в 10 мл пробирку Streck для свободно циркулирующей ДНК, поставляемые в наборе. Система забора вакуумная. **Пробирки открывать не нужно!**

4.  Сразу после забора биоматериала пробирку плавно перевернуть 10 раз для перемешивания крови с реактивом. **Не встряхивать пробирки!**

5.  Если опция НИПТ включает определение носительства мутаций у матери, набрать 2 мл крови в пробирку с ЭДТА (фиолетовая крышка).

6.  Положить пробирки вместе с гелевой упаковкой в металлизированный конверт (про-бирки должны быть обернуты гелевой упаковкой).



Набор с собранными образцами также **не замораживайте и не охлаждайте!**

Прочсть все инструкции до начала сбора образцов.